



НЕБЕЗПЕКА ВИБУХУ

Зміст

1. Небезпека вибуху

- Що таке тероризм?
- Специфіка бомбового нападу

2. Превентивні заходи

3. Небезпека вибуху - як себе поводити?

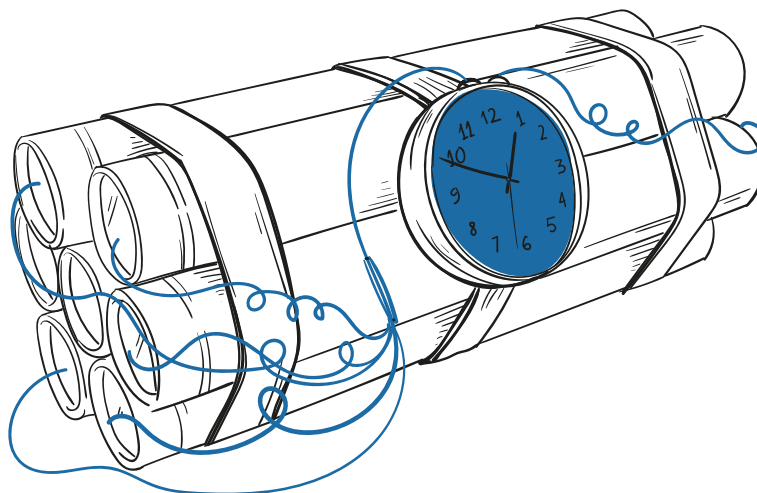
4. Ти пережив вибух – що далі?

5. Номери служб екстреної допомоги

1. Небезпека вибуху

Що таке тероризм?

Тероризм - це термін, що означає застосування сили або насильства проти осіб або власності з метою залякування, примусу чи викупу. Його основною особливістю є те, що важко передбачити місце і масштаби його появи. Кількість знаків попередження про появу терористичного акту є незначною або нульовою.



Специфіка бомбового нападу

Експлозія вибухових речовин є одним із найнебезпечніших видів терористичного акту. Його специфіка полягає в тому, що він не розрізняє «своїх» і «чужих» (на відміну від діяльності, пов'язаної, наприклад, із викраденням та утриманням заручника або організацією збройного нападу на конкретну особу).

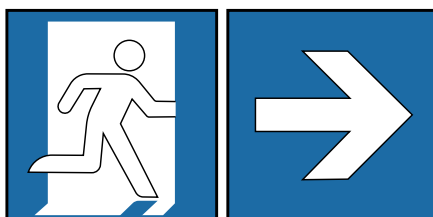
У випадку бомбової атаки жертвами переважно стають випадкові люди, які не мають нічого спільного з мотивами діяльності терористів. Терорист зазвичай не виділяється з натовпу.

2. Превентивні заходи

Чи можна підготуватися до можливої небезпеки вибуху?

Щоб зменшити ймовірність негативних наслідків від атаки, обмежити потенціал шкоди та мінімізувати ризик хаосу, дотримуйся кількох основних правил:


- запам'ятовуй маршрути та місця запланованої евакуації (в будівлях, метро та людних місцях)
- не приймай пакунки, валізи та подарунки від незнайомих осіб
- зверни увагу на підозрілі, залишені предмети та незвичну поведінку
- не залишай власний багаж без нагляду – твоя поведінка може викликати хаос і запустити процедури безпеки
- не наближайся та не торкайся предметів, із яких стирчать дроти, витікає газ, рідина, запах, чути звук, висипається порошок або залишених людьми, які швидко від'їждять
- якщо ти бачиш бомбу - ти перебуваєш у радіусі її дії. Відійди на безпечну відстань та сховайся, використовуючи природні та штучні бар'єри (уникай скляних поверхонь)
- перебуваючи поблизу пакунку, не користуйся мобільним телефоном і не роби його фотографій зі спалахом
- спробуй запам'ятати якомога більше деталей, які можуть бути корисними для служб
- повідом Поліцію про небезпеку
- після оголошення тривоги та наказу про евакуацію негайно прямуй до виходу (за межі небезпечної зони)
- повідом оточуючих про небезпеку, намагаючись не викликати паніку
- не намагайся вдавати героя. Ризиковані дії залиш службам, оснащеним відповідним обладнанням і знаннями



3. Небезпека вибуху - як себе поводити?

У випадку повідомлення про підозрілу посилку, необхідне втручання професійних служб. Якщо ти знайшов предмет невідомого походження і підозрюєш, що це може бути вибуховий або інший небезпечний пристрій – якнайшвидше повідом про це Поліцію, Пожежну службу чи Міську охорону або адміністратора закладу.

Повідомляючи Поліцію:



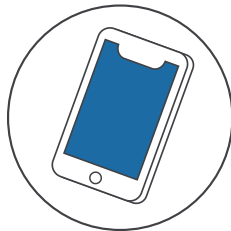
надай інформацію про тип загрози (напр., підозріла посилка)



надай інформацію про місце, яке потенційно може бути під загрозою вибуху



вкажи джерело інформації про загрозу (власні спостереження, телефонна розмова)



надай якомога більше деталей, пов'язаних із можливою телефонною розмовою (зокрема, номер телефону, з якого було здійснено дзвінок, а також номер, на який дзвонили, час і тривалість розмови)

Як поводитися після отримання інформації про підкладену бомбу?

- Повідом служби – телефонуй за номером 112
- Поки не приїде Поліція, постарайся обмежити кількість людей, які перебувають у зоні ймовірного вибуху. Загороди прохід стільцем, лавкою, попроси вийти з будівлі
- Після отримання інформації про закладення бомби в місцях громадського використання, установах та офісах (без зазначення точного місця) слід повідомити групу ризику про небезпеку та перевірити робоче місце – підозру повинно викликати нове розташування обладнання та нові речі, що раніше не використовувалися. Місця загального користування повинні бути перевірені особами, відповідальними за безпеку в даній установі
- Не торкайся підозрілих предметів. Повідом про місце їх розташування служби та адміністратора будівлі
- Після прибуття Поліції, вона бере на себе керування ситуацією. Ідентифікацією пакунку з вибуховим пристроєм займуться спеціалізовані підрозділи
- Виконуй розпорядження служб
- Зберігай спокій після оголошення евакуації. Швидко залиш небезпечну зону, беручи тільки собі речі (сумку або рюкзак)
- Якщо загроза охоплює, наприклад, територію паркінгу, де запаркована твоя машина, не намагайся її врятувати

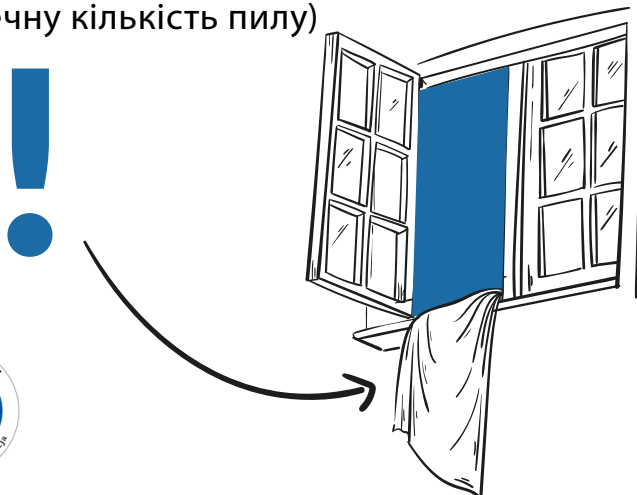
4. Ти пережив вибух – що далі?

Якщо ти став свідком вибуху і не маєш поранень:

- сповісти служби про подію - надай інформацію про місцезнаходження та постраждалих
- якщо це можливо, надай допомогу постраждалим
- відійди від місця події
- не перешкоджай доступу служб до небезпечної зони
- дій відповідно до вказівок служб і повідомлень, що передаються по радіо, телебачення і мегафони


У випадку загрози будівельної катастрофи або будівельної катастрофи, що відбулася:

- відключити газ, електрику та водопровід
- повідом сусідів про загрозу та, якщо це необхідно, допоможи їм вийти з будинку
- забери з собою найважливіші документи і гроші та залиш будівлю
- не користуйся ліфтом, стеж за стелею та сходами
- якщо ти не можеш залишити будівлю через двері, тікай через вікно
- якщо ти не можете вийти з будинку, повісь у вікні біле простирадло або скатертину - це знак для рятувальників, що ти потребуєш допомоги
- якщо тебе присипало або придавило, стукай по металевих елементах, це допоможе рятувальникам визначити твоє місцезнаходження
- кричи лише в крайньому випадку (під час крику ти вдихаєш небезпечну кількість пилу)



Після того, як ти залишив будинок, що був під загрозою будівельної катастрофи:

- повідом служби про кількість людей, які залишилися всередині, і тих, хто точно знаходиться поза будівлею (наприклад, на роботі, у школі)
- не ускладнюй роботу рятувальників і поліцейських – дотримуйся їх вказівок
- не повертайся на місце катастрофи та не заходь в пошкоджену будівлю без дозволу
- якщо ти поранений, звернися до медпункту
- якщо у тебе є будь-яка інформація, що була би корисною для рятувальної операції – передай її працівникам служб



5. Номери служб екстреної допомоги

112

загальний екстрений виклик для мобільних телефонів

999


Служба екстреної медичної допомоги

998

Державна пожежна служба

997

Поліція



«Процедура безпечної поведінки та реагування у разі небезпеки експлозії вибухового матеріалу» розроблено з використанням досвіду та стандартів поведінки, що використовуються, зокрема, в організаційних підрозділах (формуваннях), підпорядкованих Міністру внутрішніх справ і Адміністрації Республіки Польща

Зміст посібників, підготовлених у рамках попередньо визначеного проекту **«Зміцнення безпеки у сфері CBRNE: Chemical, Biological, Radiological, Nuclear and Explosives – координація та стандартизація»** PA23/NMF2014-2021, що фінансується Норвезьким фінансовим механізмом 2014-2021, узгоджено з: Поліцією, Державною пожежною службою, Державним агентством з атомної енергії, Центральною ветеринарною інспекцією, Центральною санітарною інспекцією, Управлінням внутрішньої безпеки.